

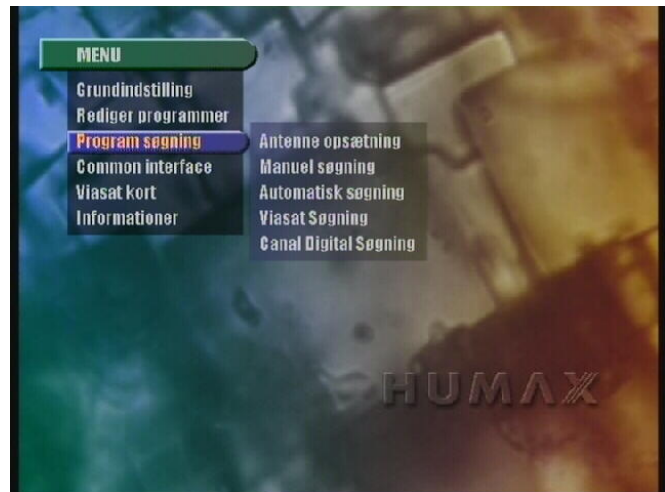
# Humax Vaci 5350



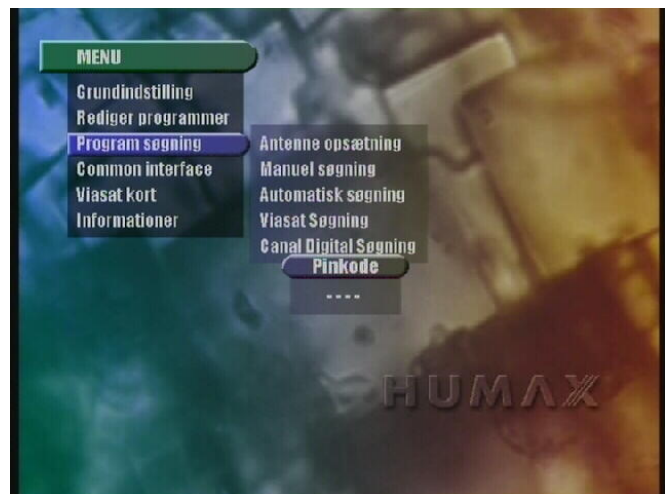
## Sådan foretager du en kanalsøgning på Humax VACI-5350

---


1. Tryk Menu på fjernbetjeningen
2. Vælg **Program søgning**
3. Tryk OK



4. Tast Pinkode (forudindstillet til 0000)



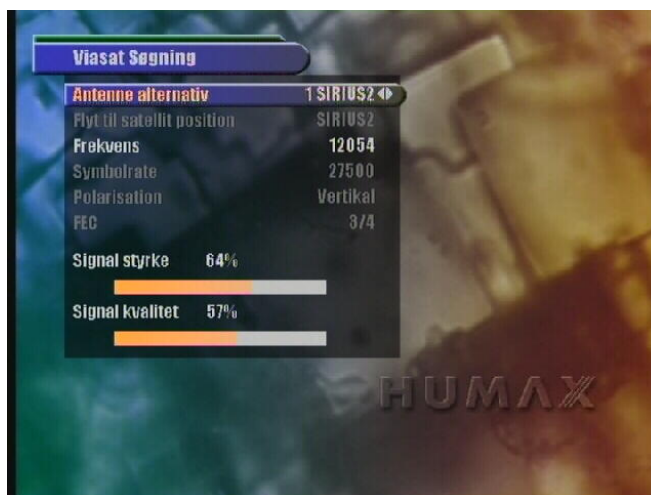
5. Vælg **Viasat søgning** og tryk OK



6. Kontroller at:

- Antenne alternativ står til Sirius 2
- Frekvens står til 11996
- Polarisation Horisontal
- Signalkvalitet er over 75%

Tryk herefter **OK**



Hvis du ikke får de nye kanaler ind ved hjælp af en kanalsøgning, skal der foretages en nulstilling først:

1. Sluk TV-boxen (Tag alle parabolkort og evt. CA-modul ud)
2. Vent 15 sekunder tænd TV-boxen.
3. Når boxen er genstartet sættes Viasat TV-kortet i igen (KUN Viasat).  
Hvis der ikke kommer billede på med det samme, skal boxen opdatere ved at stå på TV3 ca. 45 min.
4. Alternativt kan der ringes på Viasat automatisk signal tjeneste på Tlf. 70 121 151 for aktivering af signalet.