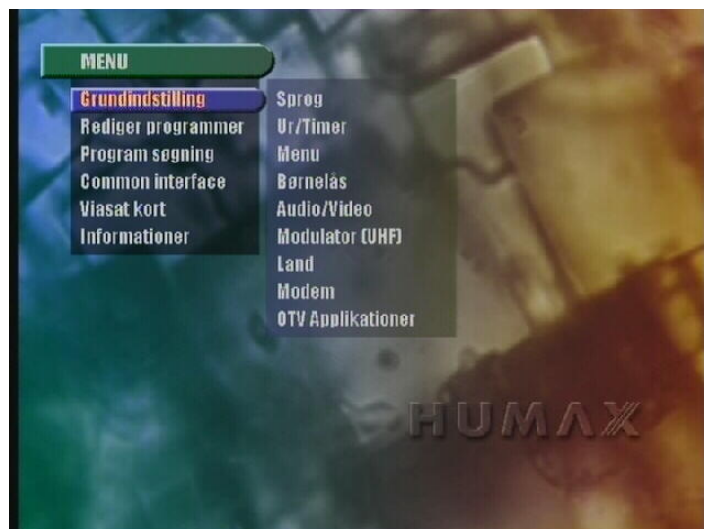


Humax Vaci 5350

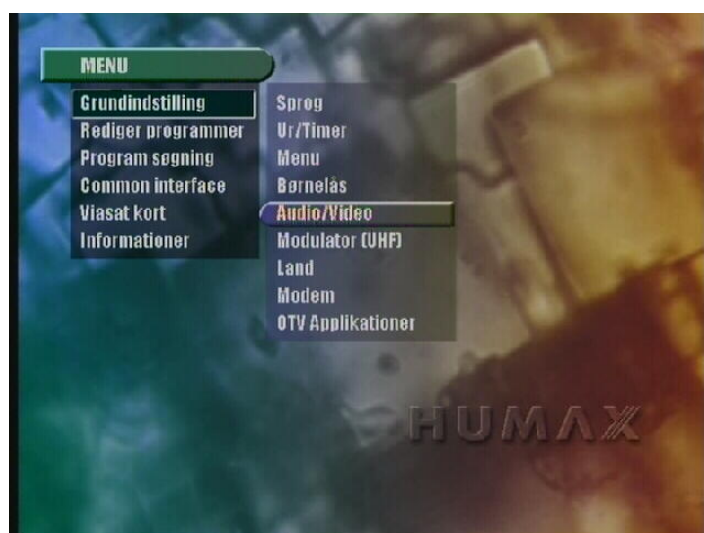


Indstilling til 16:9 format på Humax VACI-5350

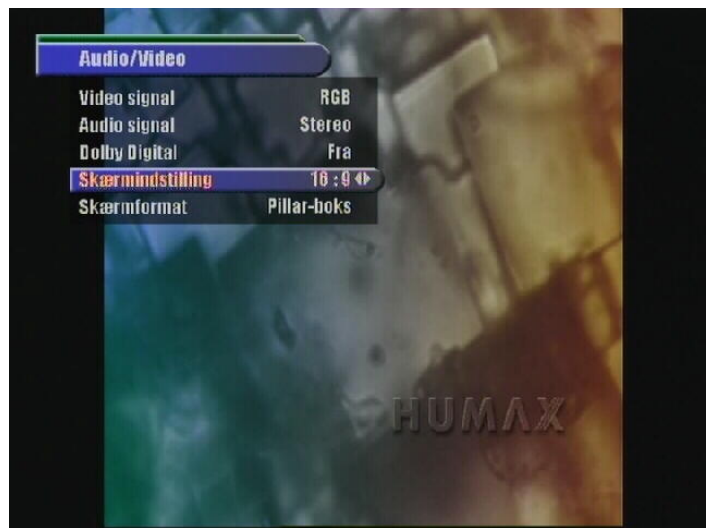
1. Tryk **Menu** på fjernbetjeningen
2. Vælg **Grundindstilling**



3. Vælg **Audio/Video** og tryk **OK**



4. Vælg **Skærmindstilling**
5. Ændre til 16:9 ved hjælp af piletasten til højre på fjernbetjeningen



6. Vælg **Skærmformat**
7. Ændre til Fuld ved hjælp af piletasten til højre på fjernbetjeningen
8. Tryk **OK** for at bekræfte
9. Tryk **EXIT** for at afslutte

