

Nokia 220 s

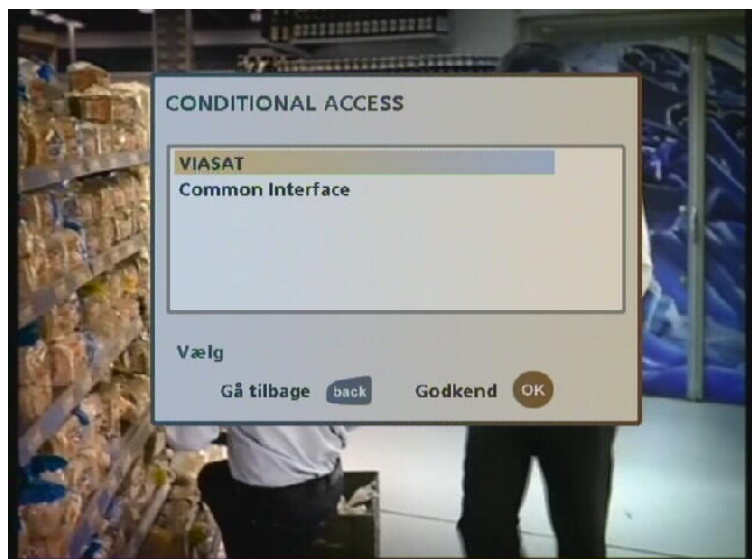


Ændring af adgangs- og pinkode på Nokia 220S

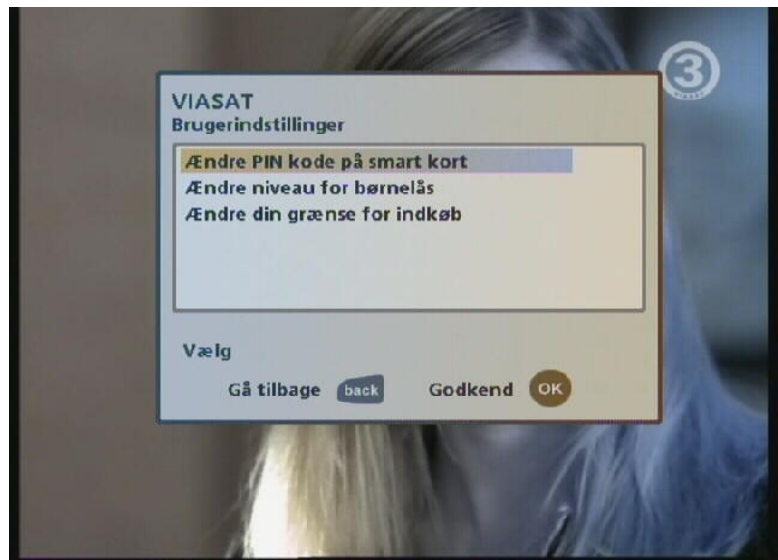
1. Tryk **NAVI** på fjernbetjeningen
2. Vælg **Indstillinger**
3. Vælg **Adgang**
4. Indtast adgangskode (forudindstillet til 1234)



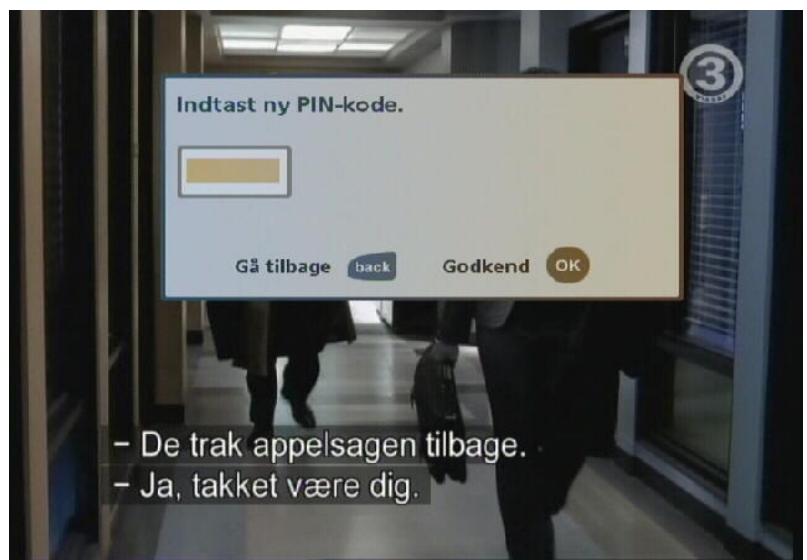
5. Vælg **VIASAT**
6. Vælg **Brugerindstillinger**
7. Indtast **pinkode** (forudindstillet til 0000)



1. Vælg **Ændre PIN kode på smart kort**



2. Indtast ny PIN-kode



10. Gentag ny PIN-kode tryk **OK** for at godkende

