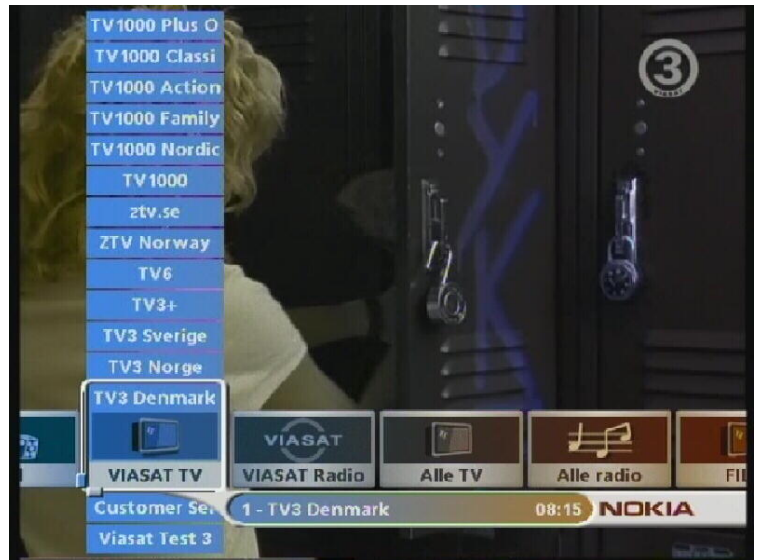


Nokia 220 s



Kanalsøgning på Nokia 220S

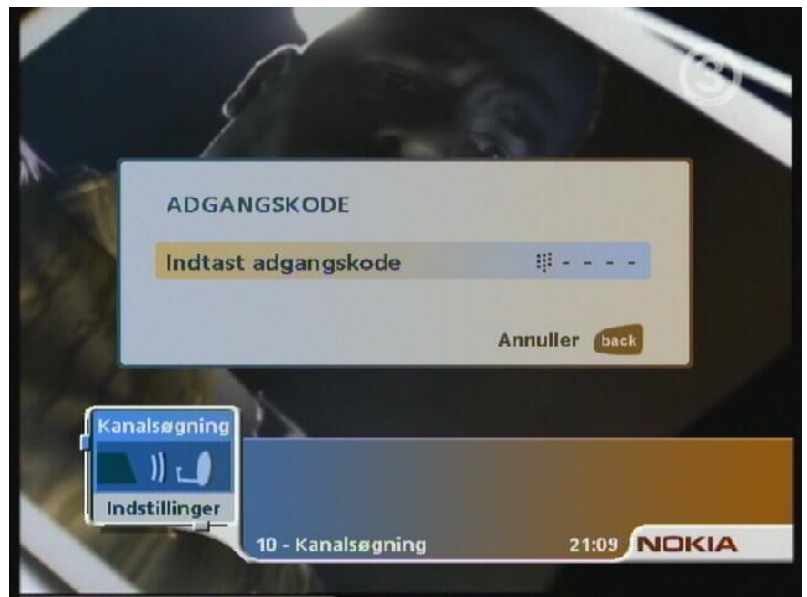
1. Stå på TV3 Danmark
2. Tryk Navi på fjernbetjeningen



3. Vælg Indstillinger
4. Vælg Kanalsøgning

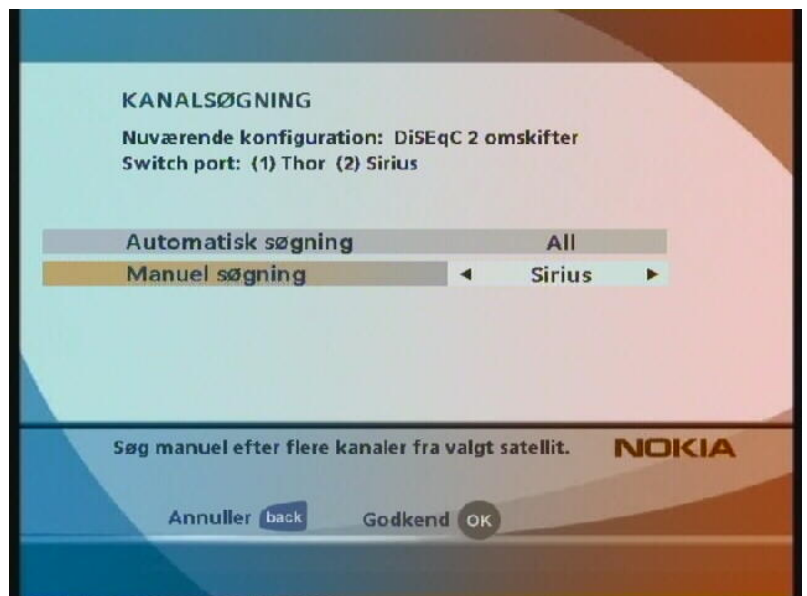


5. Indtast **adgangskode**
(forudindstillet til 1234)



6. Vælg **Automatisk søgning**
og vælg **Sirius**

7. Tryk **OK** for at godkende
kanalsøgningen



8. Boxen søger nu kanaler.



9. Tryk **OK** for at godkende søgningen

10. Tryk **Exit** for at se tv.

