


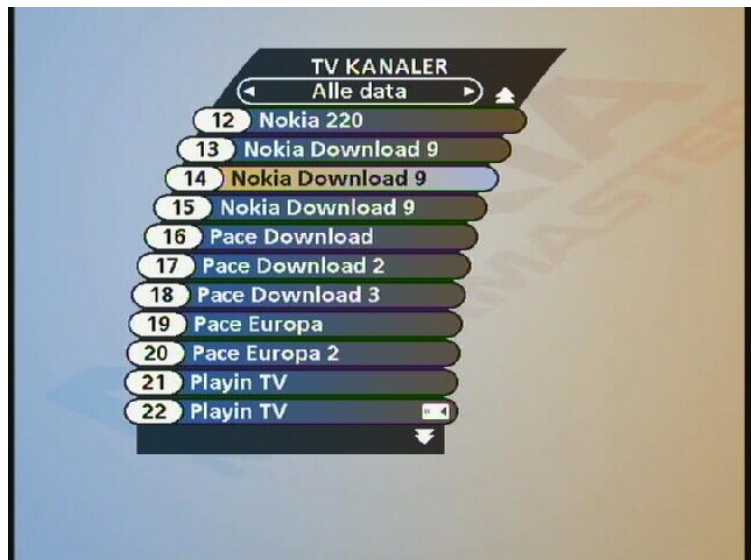


Sådan findes ny software til Nokia 9802S

1. Tryk på **OK**-knappen på fjernbetjeningen for at få kanallisten frem. Nu skal du finde den kanalliste, der hedder **Alle data**. Du bladrer mellem kanallisterne ved hjælp af højre/venstre pilene.



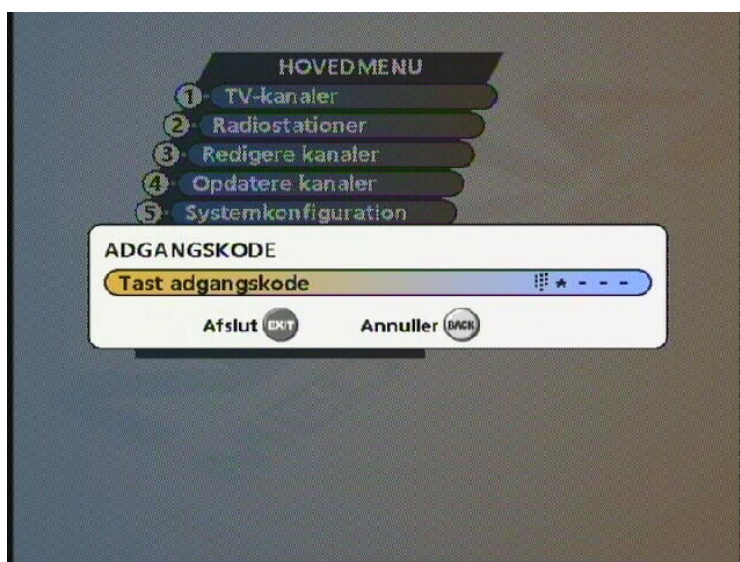
2. Nu skal du finde den kanal, der hedder **Nokia Download 9802S** NB! du kan først se hele navnet når du trykker **OK**



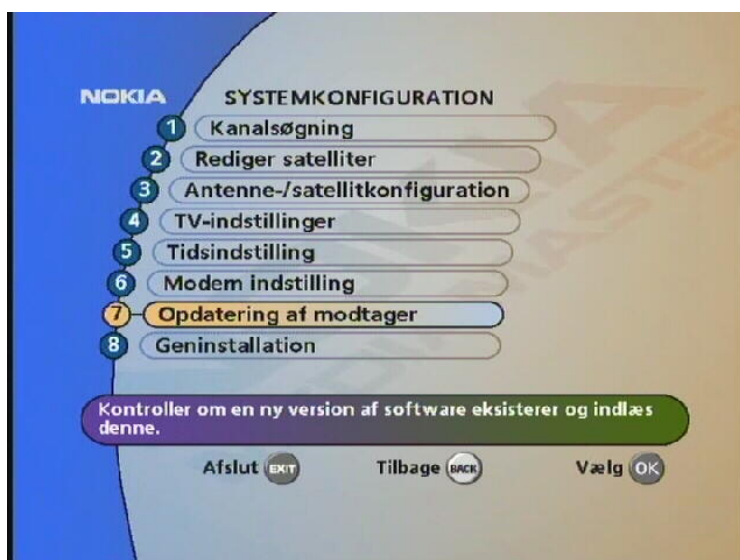
3. Når du står på kanalen trykker du på **Menu** på fjernbetjeningen.
4. Vælg **Systemkonfiguration** og tryk **OK**



5. Tast adgangskoden (forudindstillet til 0000)



6. Vælg **Opdatering af modtager** og tryk **OK**



7. Nu fortæller parabolmodtageren, om der findes ny software. Tryk **OK**, hvis der er ny software. Tryk **Exit**, hvis der ikke er ny software.

