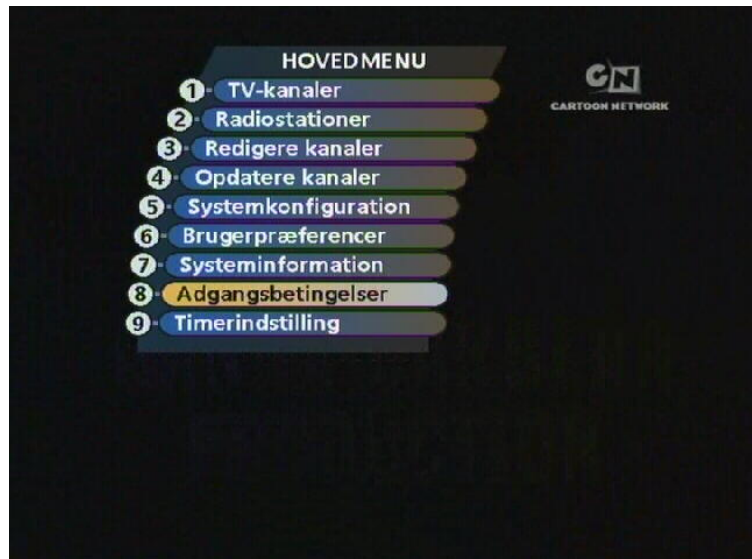




## Sådan ændrer du adgangs- og pinkode på Nokia 9802S

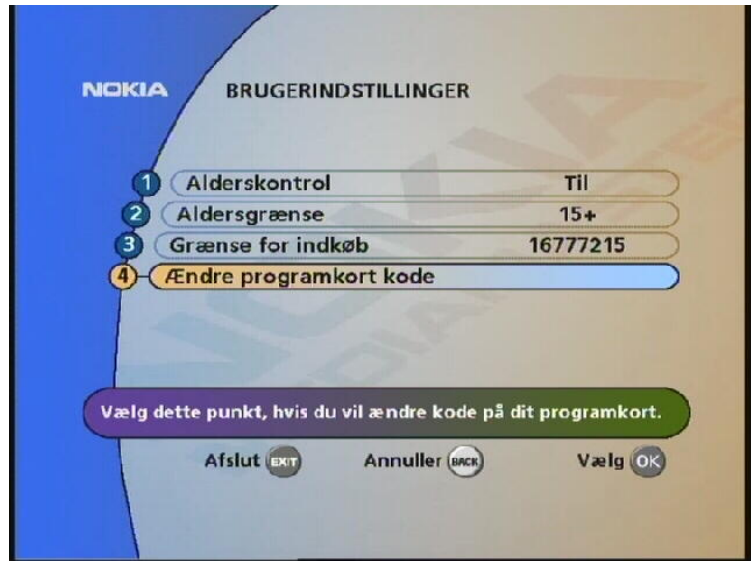
1. Tryk **Menu**
2. Vælg **Adgangsbetingelser**



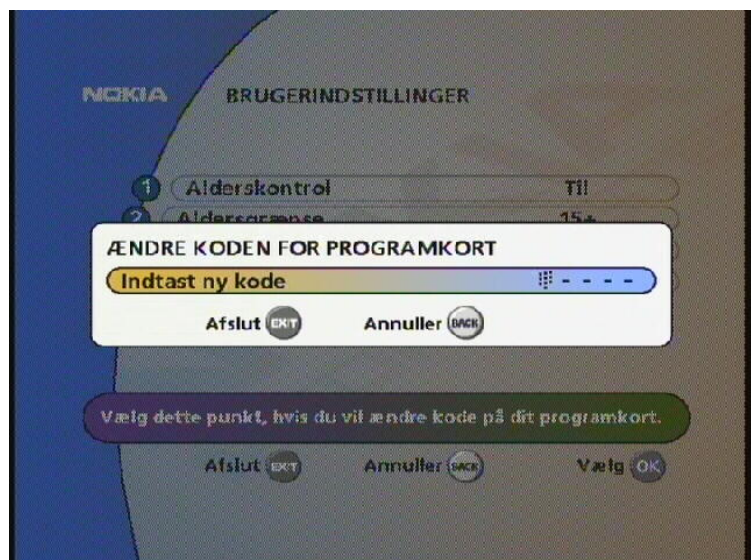
3. Vælg **Indbygget VideoGuard**
4. Vælg **Brugerindstillinger**
5. Indtast **programkort kode** (forudindstillet til 0000)



6. Vælg **Ændre programkort kode** og tryk **OK**



7. Indtast den **nye pinkode**



8. Skriv den **nye kode igen** og tryk **EXIT** for at afslutte

