



Sådan sætter du børnesikring på Nokia 9902S

Kodningen foretages nemt via fjernbetjeningen med en pinkode, du selv bestemmer.

Vil du kortvarigt åbne for de blokerede programmer eller kanaler, gøres det også vha. pinkoden. Når du skifter kanal eller slukker for parabolmodtageren, vender den automatisk tilbage til kodet tilstand. Du kan således nu få adgang til hele Viasat Guld-udbuddet af film, underholdning og oplevelser på dine betingelser. Og du kan sove roligt om natten velvidende, at du selv har valgt aldersgrænsen for tv-underholdningen!



18-ÅRS ALDERSGRÆNSE

Erotikfrit indhold

- Playboy-kanalerne og Spice Platinum blokeres helt
- TV1000-kanalerne blokeres om natten, når der er erotik



15-ÅRS ALDERSGRÆNSE

Erotik- og voldsfrit indhold

- Playboy-kanalerne og Spice Platinum blokeres helt
- TV1000-kanalerne blokeres om natten, når der er erotik
- TV1000-film med 15-års aldersgrænse blokeres

Som hjælp til seere med børn er alle film mærket med et lille symbol i vores programguide. Symbolerne vises også før hver filmstart – samtidig fortæller en stemme, hvilken kategori filmen tilhører.

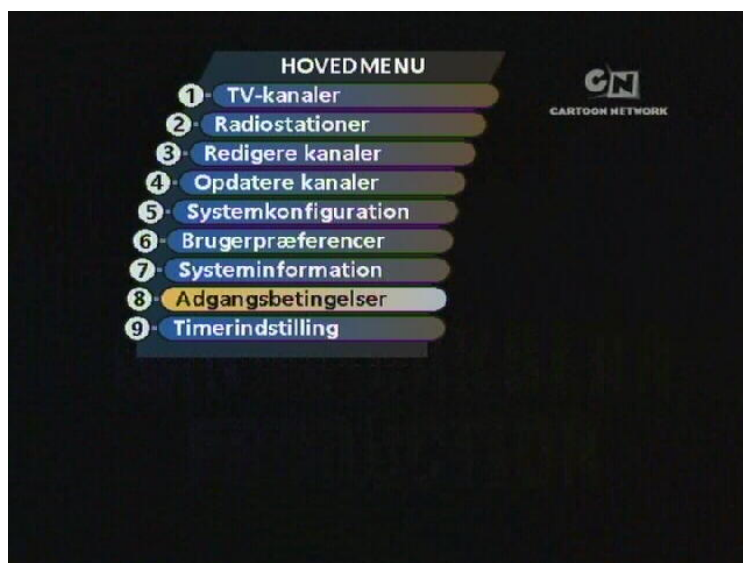
 = TILLADT FOR BØRN

 = BØRN I VOKSENT SELSKAB

 = FOR VOKSNE

 = EROTISK FILM

1. Tryk **Menu** på fjernbetjeningen
2. Vælg **Adgangsbetingelser**



3. Vælg **Indbygget VideoGuard**

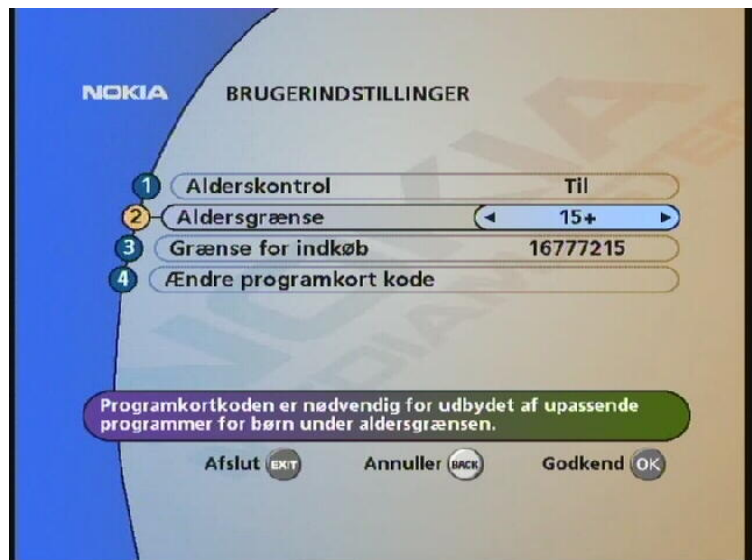


4. Vælg **Brugerindstillinger** og indtast **programkort kode** (forudindstillet til 0000)



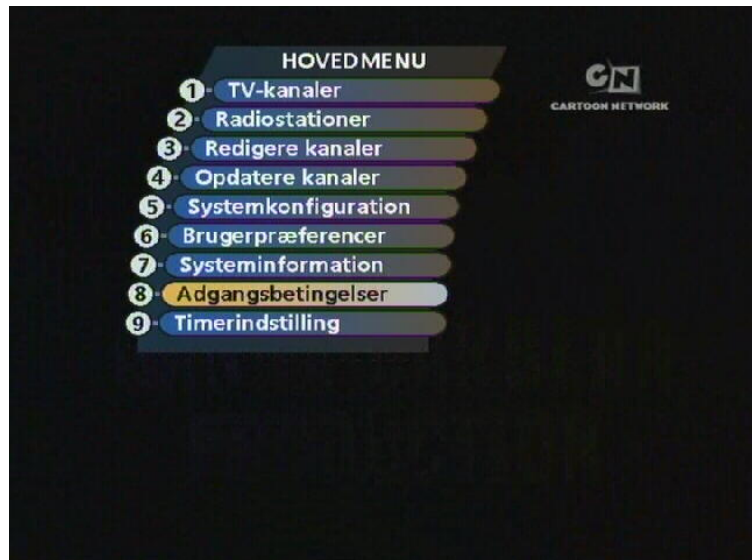
5. Vælg **Alderskontrol – Til**
6. Vælg derefter den ønskede **Aldersgrænse** og tryk **OK**

Vælg Alderskontrol – Fra for at deaktivere børnesikring



Sådan ændrer du pinkode

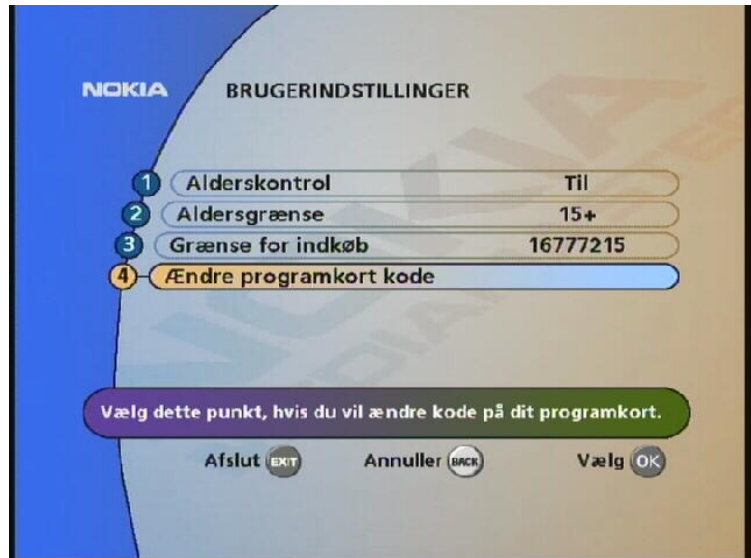
1. Tryk **Menu**
2. Vælg **Adgangsbetingelser**



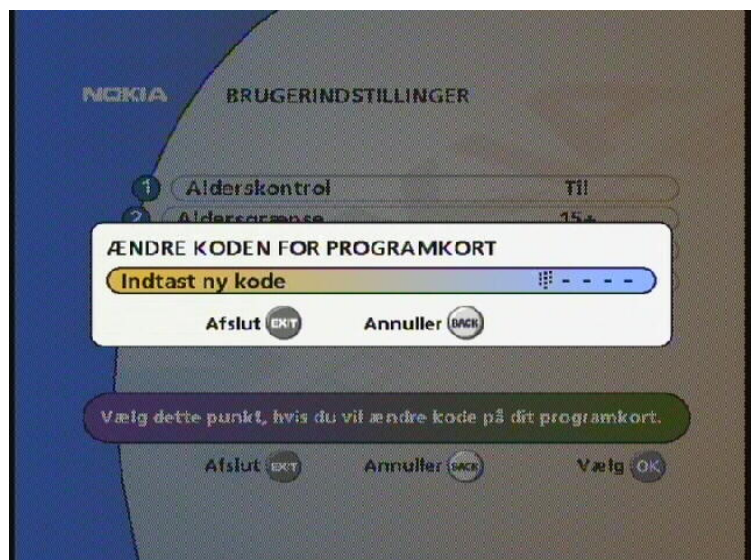
3. Vælg **Indbygget VideoGuard**
4. Vælg **Brugerindstillinger** og indtast **programkort kode** (forudindstillet til 0000)



5. Vælg **Ændre programkort kode**



6. Indtast den **nye pinkode**



7. Skriv den **nye pinkode igen** og tryk **OK** for at afslutte

