

Pace 460 Viasat+ PVR

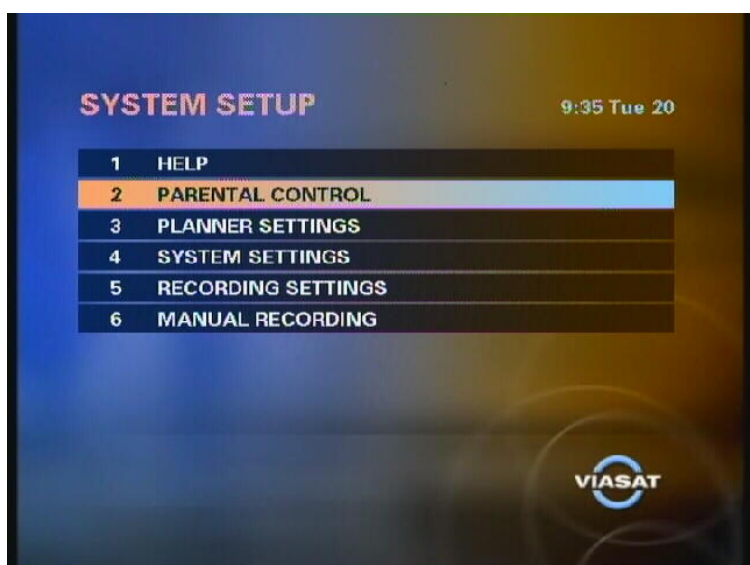


Ændring af adgangs- og pinkode på Pace TDS460NV

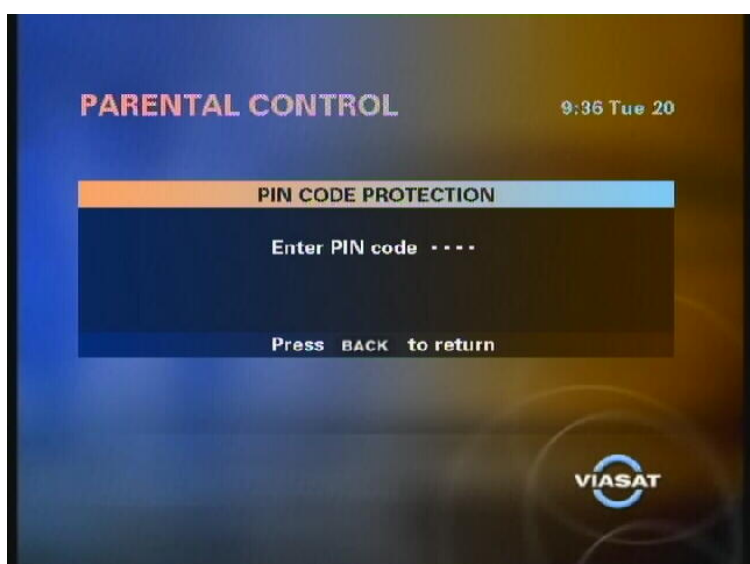
1. Tryk på **ITV-knappen** på fjernbetjeningen



2. Vælg **System setup** og tryk **OK**



3. Vælg **Parental control** og tryk **OK**



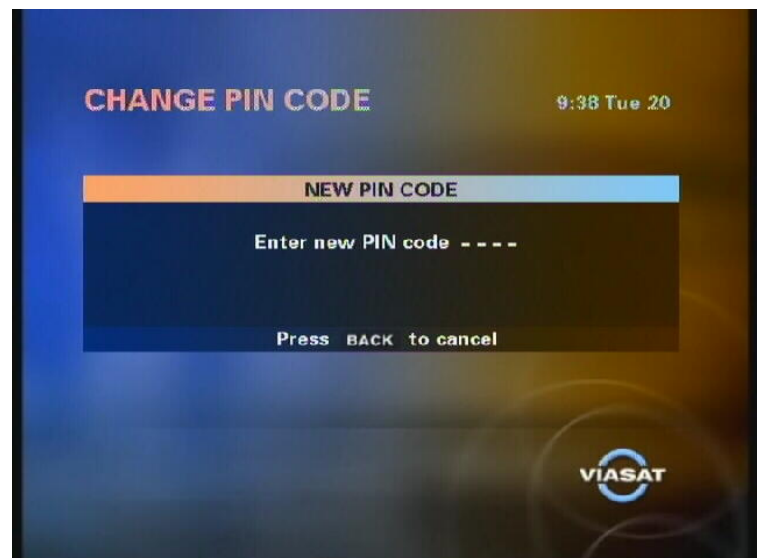
4. Indtast din **pinkode**
(forudindstillet til 0000)

5. Vælg **Change pinkode** og tryk **OK**



6. Indtast **ny pinkode**

7. Bekræft **ny pinkode** ved at indtaste den igen og tryk **OK**.



8. For at vende tilbage til TV Tryk **OK**

