

Strong SRT 6752



Nulstilling Strong SRT 6752

1. Sæt Tv-boxen i standby, den røde diode/lampe på frontpanelet skal lyse



Tryk efter hinanden på fronten af boxen:

- EPG
- venstre pil
- højre pil
- EPG- knappen

piletaster

EPG

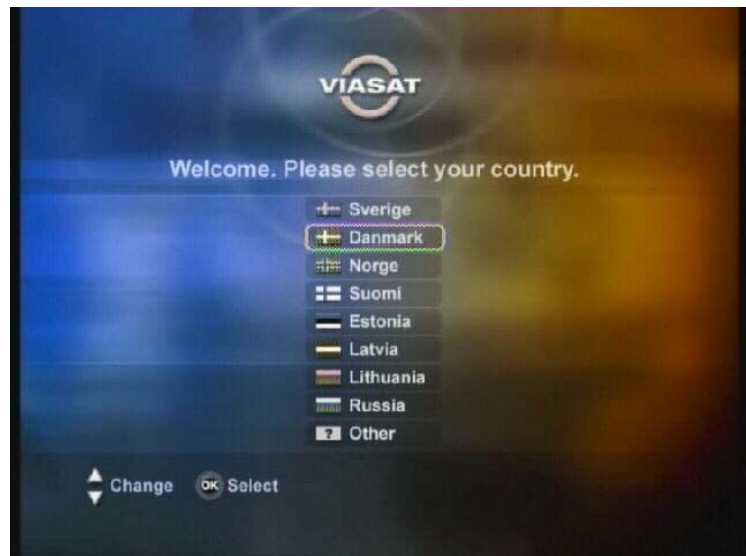
Standby



Tv-boxen genstarter nu i standby mode. Tryk på **fjernbetjeningen** for at tænde boxen igen.

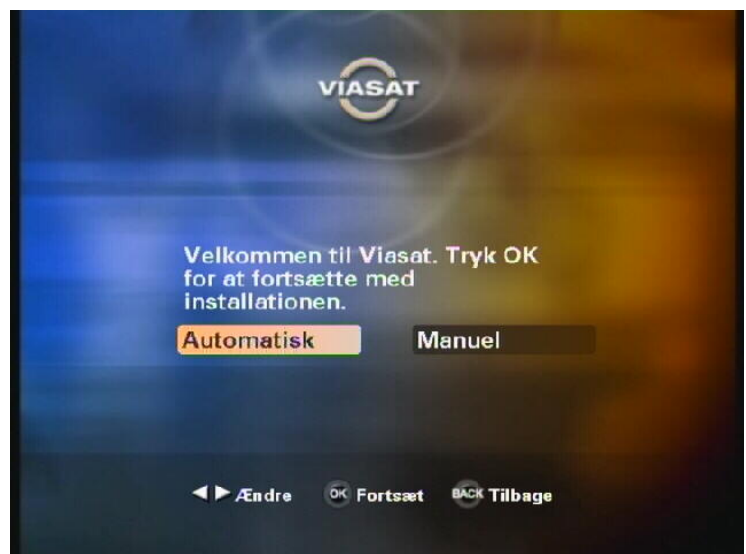
Søgning, hvis du har 1 LNB til Sirius eller 2 LNB Sirius/Thor

1. Vælg **Menu sprog** med fjernbetjeningens piletaster.

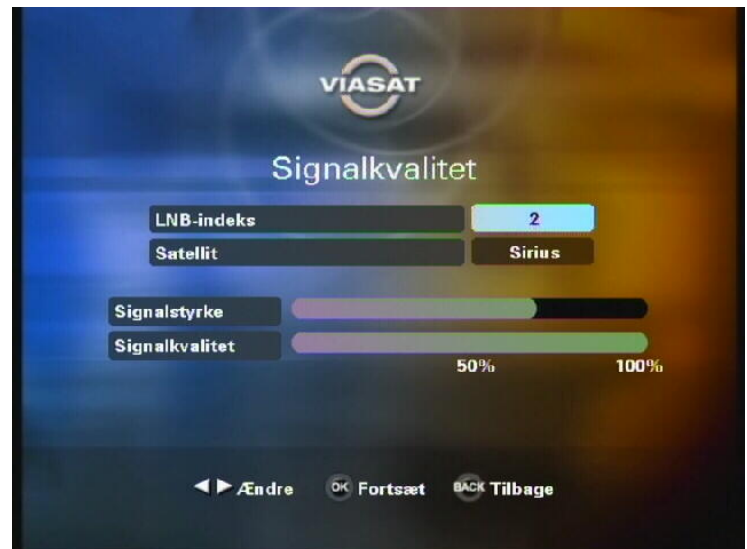


2. Vælg mellem automatisk eller Manuel kanalsøgning.

Vælg **Automatisk** kanalsøgning hvis der er 1 eller 2 LNB hoveder på parabol skålen.



3. Kontroller signalstyrke og signalkvalitet.
Signalstyrken skal være min. **50%** og
signalkvaliteten skal være min. **80%**



4. Tryk **OK** på fjernbetjening for at
 starte kanalsøgning.



5. Tryk **OK** for at bekræfte og gemme
 kanalerne.

