

Strong SRT 6780

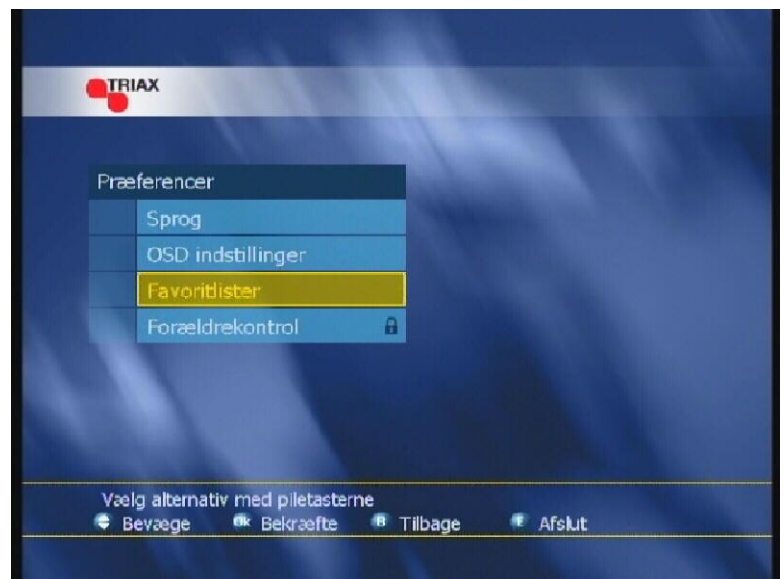


Favoritliste på Strong 6780

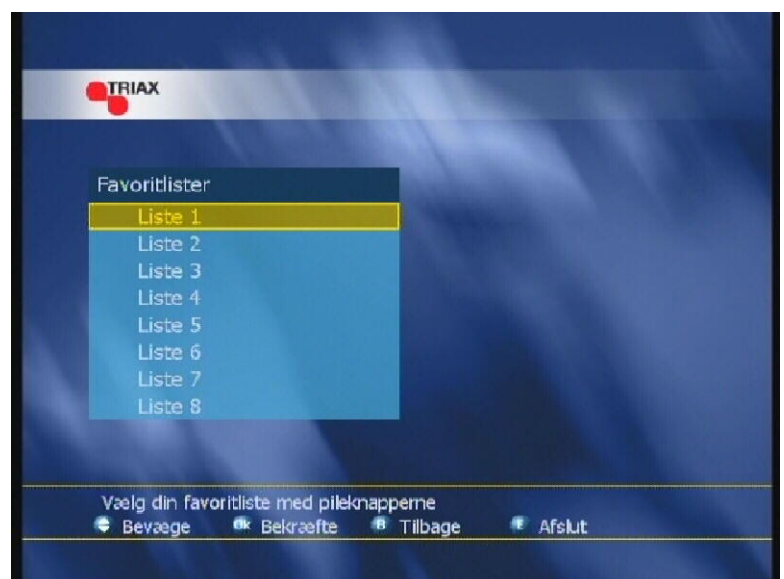
1. Tryk **Menu** på fjernbetjeningen
2. Vælg **Præferencer** og tryk **OK**



3. Vælg **Favoritlister** og tryk **OK**

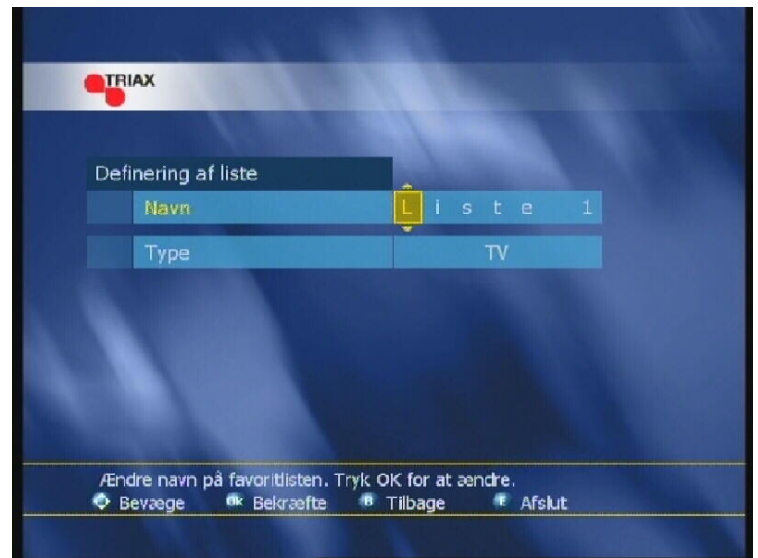


4. Vælg en **Liste** og tryk **OK**



5. Navngiv listen - benyt **piletasterne til at skifte bogstaver**.

Tryk **OK** for at bekræfte.



6. **Vælg ønskede kanaler**.

Marker kanalen og tryk **OK**.

7. Afslut med **Exit**-knappen på fjernbetjeningen.



9. Du kan skifte mellem kanallister ved hjælp af **Option** knappen på din fjernbetjening.

