

Thomson DSI 4200



Børnesikring på Thomson DSI4200

Kodningen foretages nemt via fjernbetjeningen med en pinkode, du selv bestemmer.

Vil du kortvarigt åbne for de blokerede programmer eller kanaler, gøres det også vha. pinkoden. Når du skifter kanal eller slukker for parabolmodtageren, vender den automatisk tilbage til kodet tilstand



18-ÅRS ALDERSGRÆNSE

Erotik frit indhold

- Playboy-kanalerne blokeres helt
- TV1000-kanalerne blokeres om natten, hvis der vises erotisk indhold



15-ÅRS ALDERSGRÆNSE

Erotik- og volds frit indhold

- Playboy-kanalerne blokeres helt
- TV1000-kanalerne blokeres om natten, hvis der vises erotisk indhold
- TV1000-film med 15-års aldersgrænse blokeres

Som hjælp til seere med børn er alle film mærket med et lille symbol i vores programguide. Symbolerne vises også før hver filmstart - samtidig fortæller en stemme, hvilken kategori filmen tilhører.



= TILLADT FOR BØRN



= BØRN I VOKSENT SELSKAB



= FOR VOKSNE



= EROTISK FILM

1. Tryk **Menu** på fjerntjeningen

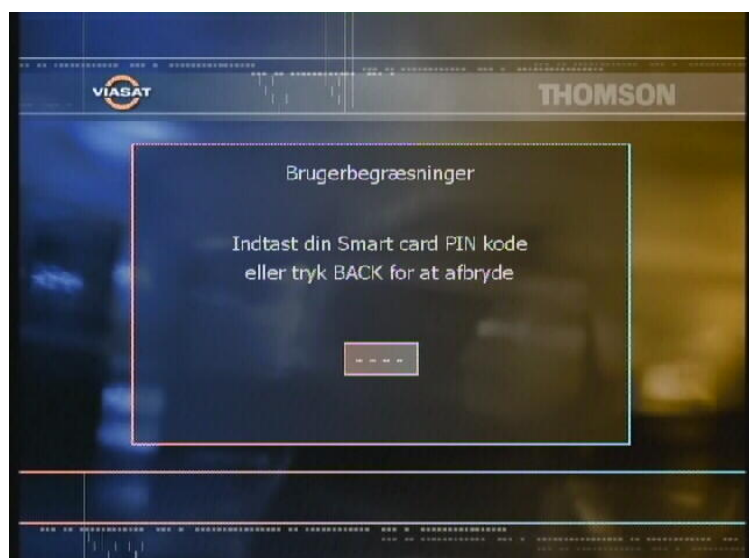


2. Vælg **Begrænset adgang** og tryk **OK**

3. Vælg **Brugerbegrænsninger** og tryk **OK**



4. Indtast **PIN-kode** (forudindstillet til 0000)



5. Vælg niveau for Adgangsbegrænsning ved hjælp af piletasterne til højre
6. Tryk **OK** for at bekræfte og **EXIT** for at se tv.



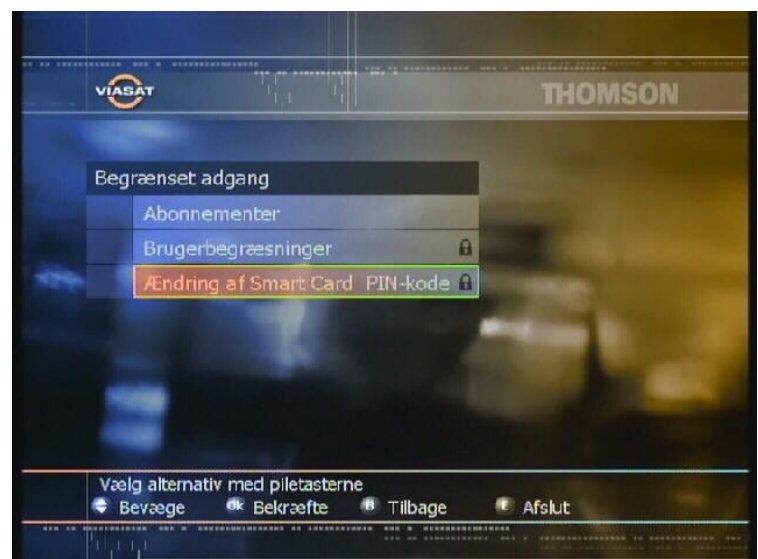
Sådan ændrer du adgangs- og pinkode på Thomson DSI4200

1. Tryk **Menu** på fjerbetjeningen
2. Vælg **Begrænset adgang** og tryk **OK**

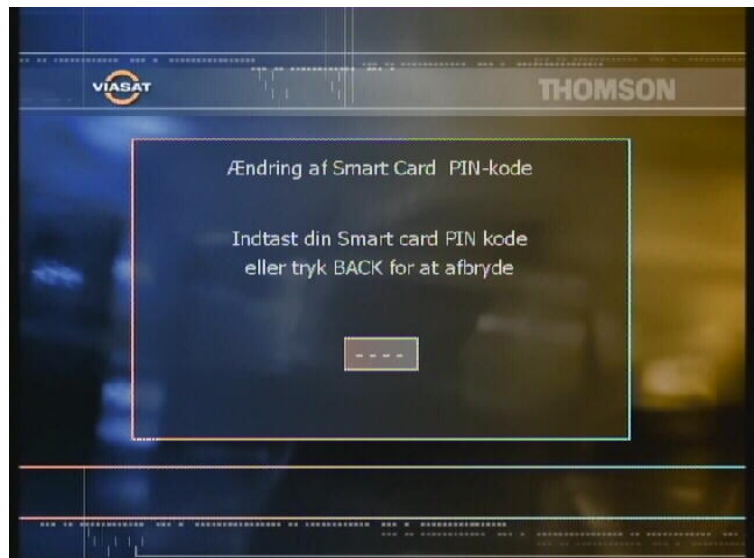


3. Vælg **Ændring af SmartCard PIN-kode** og tryk **OK**

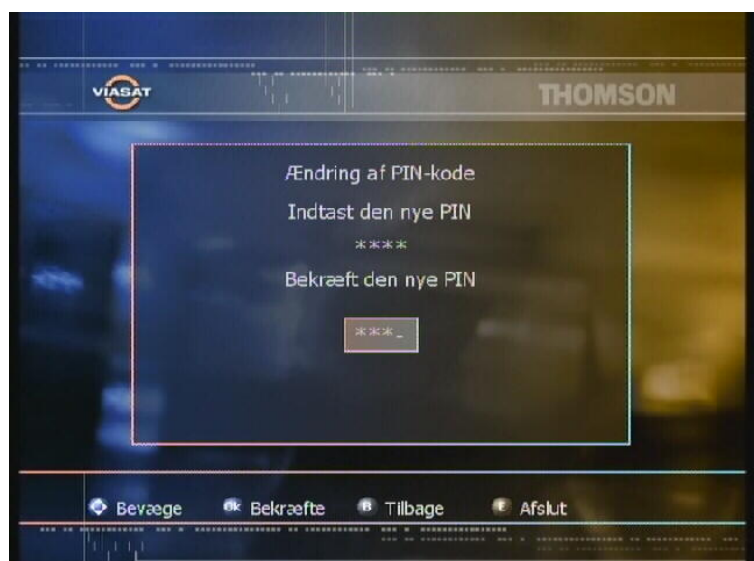
4. Indtast eksisterende **PIN-kode**



5. Indtast ny PIN-kode



6. Indtast ny PIN-kode igen for at bekræfte



7. PIN-koden er nu ændret. Tryk EXIT for at se tv.

