

# Triax DVB360

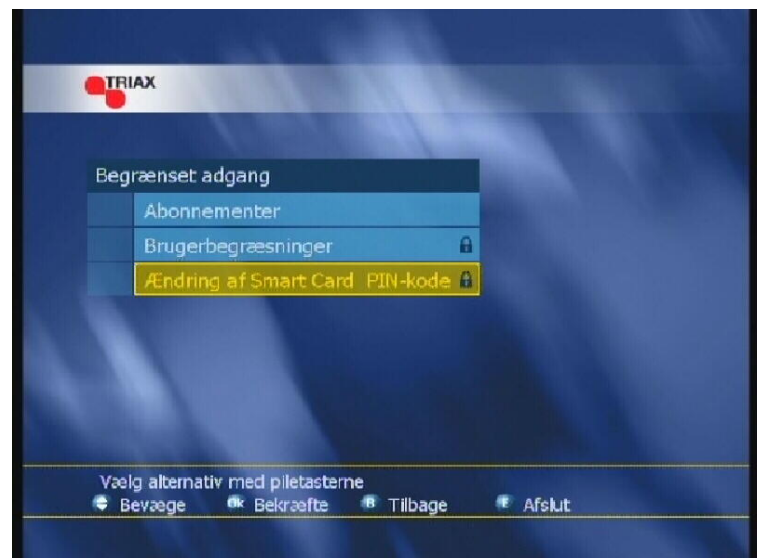


## Sådan ændrer du adgangs- og pinkode på Triax DVB360

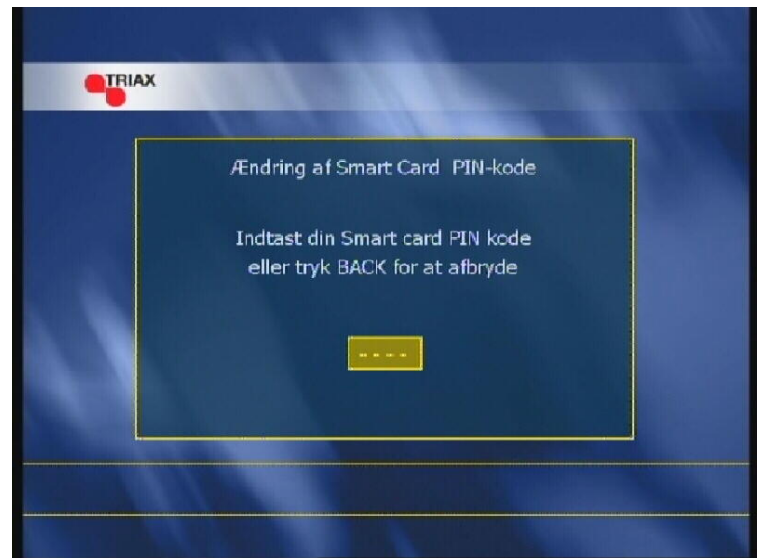
1. Tryk **Menu** på fjerbetjeningen
2. Vælg **Begrænset adgang** og tryk **OK**

3. Vælg **Ændring af SmartCard PIN-kode** og tryk **OK**

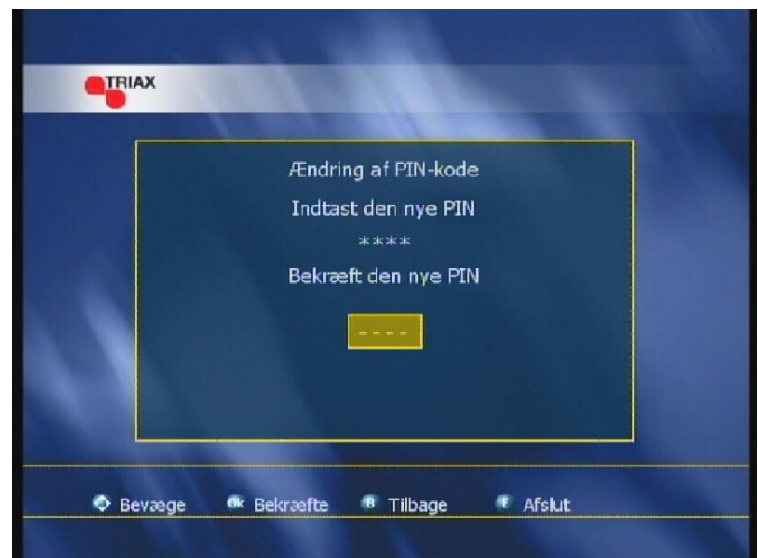
4. Indtast eksisterende **PIN-kode**



### 5. Indtast ny PIN-kode



### 6. Indtast ny PIN-kode igen for at bekræfte



### 7. PIN-koden er nu ændret. Tryk EXIT for at se tv.

